



رایان هم افزا

ویرایش سال ۱۳۹۵



راهنمای استفاده از سامانه معاملات بر خط اکسیر



Version: 3.0.0

www.rayanhamafza.com

1396/12/05



بسمه تعالی



راهنمای استفاده از سامانه معاملات بر خط اکسیر



شرکت رایان هم افزا

پیشنهاد می گردد جهت بهره مندی از کیفیت بالاتر سامانه معاملات برخط اکسیر ، از آخرین نسخه مرورگر

استفاده نمائید.  [فایرفاکس « Firefox »](#) یا  [گوگل کروم « Google Chrome »](#)

شرکت رایان هم افزا در راستای تحقق نیازهای کاربران آنلاین و همگام با افق های پیش روی بازار سرمایه کشور پهناور ایران، سامانه معاملات برخط " اکسیر " را با معماری نوین و ویژگی های منحصر به فرد، با نام تجاری " اکسیر " طراحی و به بازار سرمایه معرفی می نماید.

[دسترسی سریع به فهرست](#)

نسخه ۳,۰

- تحولی در تم های سامانه معاملات برخط (تیره / روشن)

نسخه ۲,۰

- امکان ثبت سفارشات شرطی
- تحول در طراحی صفحه
- اصلاح برخی مشکلات گزارش شده

نسخه ۱,۳

- معاملات اوراق اختیار معامله سهام (آپشن) فرابورس
- عرضه اولیه به روش ثبت سفارش
- تغییر تم (شامل دو تم سامانه معاملات برخط و اکسیر)
- ارتقای سطح امنیتی اکسیر

نسخه ۱,۲

- امکان مشاهده پنل نوآوران
- نظرات و پیشنهادات
- اصلاحات ظاهری و نرم افزاری



فهرست: بر روی قسمت مورد نظر کلیک کنید.

عمومی	صفحه مرکزی	نوار سمت راست
ورود به سامانه	شاخص ها	گردش حساب
فراموشی رمز عبور	دیده بان / پرتفو	سفارشات شرطی
معرفی otp	حذف و اضافه در دیده بان	دفتر سفارشات
اطلاعیه ها	سفارش آنلاین	پرتفو سپرده گذاری
تغییر زبان	تقسیم سفارش	پرتفو لحظه ای
رویدادهای سیستم	نمودارها	پرداخت الکترونیک
پیغام ها	عرضه و تقاضا	درخواست پرداخت وجه
ارتباط	اطلاعات نماد	لیست محدودیت ها
ساعت رسمی	پیش نویس سفارشات	اعلان ها
تنظیمات	لیست سفارشات	راهنما
تغییر رمز	کپی سفارش	خطاهای رایج
خروج	نوبت سفارش	نوآوران امین



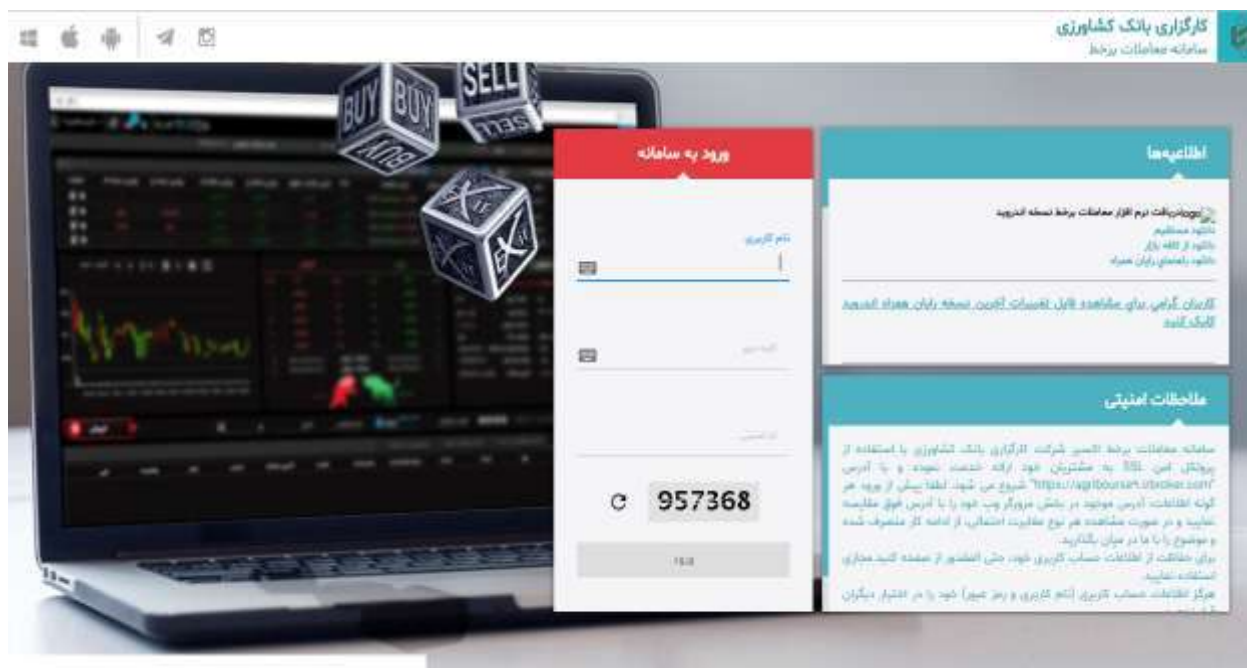
ورود به سامانه

سامانه معاملات اکسیر محدودیت استفاده از مرورگر یا سیستم عامل خاصی نداشته لذا همواره می توانید با وارد کردن آدرس آنلاین در کلیه مرورگرها و در بستر سیستم عامل های ویندوز، اندروید و IOS از امکانات این سامانه استفاده کنید.

• برای ورود به سامانه با وارد کردن شناسه کاربری و کلمه عبور به صفحه اصلی وارد می شوید.

OTP: این فیلد برای مشتریانی است که دستگاه OTP را از کارگزاری خود تهیه کرده اند.

کد امنیتی: بصورت پیش فرض، اولین لاگین نیاز به کد امنیتی (کپچا) نمی باشد و فقط در صورت وارد کردن نام کاربری یا رمز عبور اشتباه، کد امنیتی نمایش داده می شود. کد امنیتی حساس به حروف بزرگ و کوچک نیست.



• لینک به فضای مجازی: از نوار بالای صفحه لاگین می توانید به ربات تلگرام، صفحه اینستاگرام، کانال تلگرام و سایر شبکه های اطلاع رسانی اجتماعی مربوط به کارگزاری متصل شوید.



- معرفی رمز یک بار مصرف (OTP)

یکی از روش های جلوگیری از حدس زدن کلمات عبور ضعیف و نامناسب، استفاده از رمزهای یک بار مصرف (One Time Password) می باشد. برای تولید کلمات عبور یک بار مصرف از ابزاری به نام توکن OTP، استفاده می گردد، که با تعریف سریال شناسایی به ازای هر کاربر، وی می تواند با فشار دادن دکمه روی دستگاه رمزهای تصادفی دریافت و با استفاده از آنها در سامانه معاملات برخط با امنیت بیشتری وارد شود.



- اطلاعیه ها

در این قسمت می توانید اطلاعیه های کارگزاری را مشاهده نمایید.



• آشنایی با بخش‌های سامانه معاملات آنلاین

پس از ورود به سامانه آنلاین، صفحه‌ای را مشاهده می‌نمایید که از سه قسمت نوار بالایی، صفحه مرکزی و منوهای سمت راست تشکیل شده است. در ادامه به معرفی بخش‌های مختلف آن می‌پردازیم:

• نوار بالایی:



• رویدادهای سیستم: کلیه رویدادهای سیستم به ترتیب زمان وقوع در روز جاری نمایش داده می‌شود.

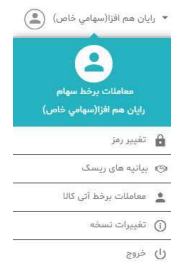
• پیغام‌های روز جاری: با کلیک بر روی این لینک می‌توانید لیستی از "پیغام ناظر بازار"، "پیغام مدیرمعاملات برخط کارگزاری" و "پیغام رایان هم افزا" را به همراه تعداد آن پیغام‌ها برای "روز جاری" مشاهده کنید.

• ارتباط: وضعیت فعلی ارتباط شما با سامانه معاملات را نشان می‌دهد.

چنانچه ارتباط به دلایل اینترنتی و... قطع باشد امکان استفاده از سامانه امکان‌پذیر نخواهد بود. همچنین اطلاعات پیامها و ساعت رسمی و آخرین به روز رسانی نیز قابل نمایش نیست.

• ساعت رسمی و تاریخ: نمایش دهنده ساعت و تاریخ هسته معاملات است.





حساب کاربری: در این قسمت امکان تغییر تنظیمات، تغییر رمز و خروج از سامانه وجود دارد.

تنظیمات: در راستای افزایش انعطاف پذیری و برقراری تعامل مناسب کاربر با نرم افزار قابلیت شخصی سازی صفحه معاملات از طریق انتخاب رنگ، (چشمک: در هنگام تغییرات قیمت ها)، پنل گزارشات، ابزار دیده بان، خرید و فروش فراهم گردیده است.

همچنین در این قسمت، قابلیت افزایش و کاهش ستونهای اطلاعاتی دیده بان، اطلاعات نماد و پرتفولحظه ای فراهم شده است که از طریق اسکرول کردن صفحه می توانید تا انتهای تنظیمات را مشاهده کنید.

همواره با با انتخاب گزینه پاک کن، تنظیمات به حالت پیش فرض باز می گردد.



کاربرد این دکمه در این است که با ذخیره در لاگین بعدی تنظیمات تغییری نمی کند.





• تغییر تم:

علاوه بر تم اکسیر، تم معاملات بر خط، به سامانه افزوده شده است. به منظور تغییر تم سامانه خود، می توانید یکی از گزینه های زیر را انتخاب نمایید.



● تغییر رمز: جهت تغییر رمز ورود به سامانه از این گزینه استفاده نمایید.

پس از کلیک بر روی این گزینه، پنجره‌ای نمایش داده می‌شود. در کادر جلوی رمز عبور قدیمی، رمز عبور فعلی خود را وارد نمایید. سپس در کادر بعدی، رمز عبور جدید مدنظرتان را وارد نمایید. یکبار دیگر رمز عبور جدید را در کادر بعدی تکرار کنید. در انتها بر روی گزینه ی تغییر رمز کلیک نمایید.

در انتها سیستم پیامی مبنی بر تغییر رمز به شما نمایش داده و رمز عبور شما به رمز جدید تغییر می‌یابد. کلمه عبور انتخابی باید حداقل متشکل از ۸ کاراکتر و ترکیبی از حروف و اعداد انگلیسی باشد. بعد از ذخیره تنظیمات، جهت مشاهده تغییرات باید یک بار از سیستم خارج و مجددا وارد شوید.

تغییر رمز 

مشتری گرامی :

نکته: رمز عبور شما باید شامل حداقل 8 کاراکتر و برای امنیت بیشتر شامل حروف انگلیسی و اعداد باشد.

کلمه عبور:

کلمه عبور جدید:

تأیید کلمه عبور جدید:

ذخیره

- خروج: با کلیک بر روی گزینه "خروج"؛ از سامانه خارج می شوید.

 رایان هم افزا(سهامی خاص) ▾


معاملات برخط سهام
رایان هم افزا(سهامی خاص)

تغییر رمز 

بیانیه های ریسک 

معاملات برخط آتی کالا 

تغییرات نسخه 

خروج 


- صفحه مرکزی:

نوار نمایش شاخص‌ها: تغییرات مثبت و منفی شاخص با رنگ های سبز و قرمز و جهت های بالا و پایین نشانگر افزایش یا کاهش شاخص می باشد.

همچنین با کلیک بر روی عنوان شاخص ها به سایت " شرکت مدیریت فناوری بورس تهران tsetmc " لینک خواهید شد.



- دیده بان بازار: در قسمت دیده بان بازار لیستی از اوراق را که به سلیقه خودتان در لیست هایی قرارداد اید، مشاهده می کنید.



- پرتفو: در این قسمت به طور پیش فرض لیستی به نام "پورتفو" وجود دارد که قابل ویرایش و یا حذف نمی باشد. در این لیست اوراقی را که نزد این کارگزاری (کارگزار ناظر)، از آنها در سیستم معاملات موجودی دارید، نمایش داده می شود، که در ستون "مانده"، موجودی هر یک از این اوراق قابل مشاهده است. چنانچه در طول ساعت معاملات برای این اوراق معامله انجام شود ستون "مانده" نیز تغییر می یابد.

لازم به ذکر است که اطلاعات لیست پورتفو در ابتدای هر روز کاری، بروز رسانی می گردد.

چنانچه شما نمادی را از لیست پورتفو حذف کنید با لاگین مجدد به سیستم آن نماد را در همان لیست، دوباره مشاهده خواهید کرد.


در قسمت دیده بان بازار با توجه به اینکه در هر لیست ۳۰ نماد قابل نمایش است، چنانچه تعداد اوراق شما در لیست پورتفو، بیش از ۳۰ نماد باشد، لیستهای پورتفو به پورتفو ۱، پورتفو ۲، پورتفو ۳ و... تقسیم خواهد شد.





- اضافه ، حذف و ویرایش دیده بان: در این قسمت می توانید لیستی برای نماد های مورد نظر اضافه کنید و در صورت امکان نام لیست را ویرایش کرده و یا لیست را حذف کنید.


نماد	حجم	آخرین قیمت	تغییر
تاپیکو1	1,386,447	1,920	(1.79) %
شبندر1	5,545,648	5,371	(0.04) %
ولغدر1	538,255	1,217	(0.9) %
پارسان1	2,446,399	1,799	(1.32) %

- نحوه اضافه کردن نماد: برای اضافه کردن نماد در لیست ، در قسمت فوق نماد را تایپ و انتخاب نمایید.
- تغییر اندازه دیده بان: همواره با کمک فلش های بالا و پایین ، می توانید اندازه دیده بان را تغییر دهید.
- امکان مرتب کردن نمادهای دیده بان و پرتفوی براساس کلیه ستون ها: با استفاده از این امکان می توانید نمادها را بر اساس ستون مورد نظر مرتب (سورت) کنید. چنانچه از سیستم خارج شوید ترتیب نمادها به حالت پیش فرض بر می گردد.
- پنل دیده بان/پرتفو : در ستون های مقابل هر نماد در پنل دیده بان یا پرتفو، می توان اطلاعات دقیقی بر اساس سایت فناوری بورس در لحظه مشاهده نمود.
- برای حذف ستون های اضافی ، از قسمت تنظیمات می توانید تیک مربوط به ستون را بردارید، تا ستون مورد نظر در پنل شما حذف شود.
- ستون عملیات: در این ستون با کلیک بر روی هر آیکون به ترتیب می توانید:

نماد را حذف کنید، 

به سایت فناوری صفحه مربوط به نماد لینک شوید. 

به سایت کدال مربوط به نماد لینک شوید. 

برای نماد مورد نظر یادداشت بنویسید. 

• ثبت سفارش آنلاین:

در قسمت سفارش آنلاین می توانید، سفارشات خرید / فروش خود را ثبت و ارسال نمایید.

اطلاعاتی که در این قسمت نمایش داده می شود و یا باید هنگام ثبت سفارش تکمیل شود به شرح زیر است:

- سقف خرید: نمایش دهنده مانده ای است که میتوان (از محل مانده ریالی و اعتبار) اقدام به ثبت سفارش خرید نمود.



- محل تامین اعتبار: سفارش خرید شما می تواند از دو محل، به شرح ذیل تامین شود:

۱- مانده ریالی و اعتبار: اعتبار ریالی شما نزد کارگزار

۲- بانک: چنانچه حساب بانکی جهت تسویه وجوه خودکار در سامانه معاملات برخط از سمت کارگزاری فعال شود،

لیست حسابهای بانکی فعال شده جهت انجام معاملات نمایش داده می شود.


بانک های عامل: در حال حاضر در این قسمت بانک های زیر برای خرید از محل آنلاین فعال هستند و مشتریان با مراجعه به کارگزاری و داشتن حساب در بانک های زیر می توانند از این امکان استفاده نمایند.

" ملت، سامان، تجارت، سینا، پارسیان، اقتصاد نوین "

با انجام این کار و ثبت سفارش در هسته معاملات، مبلغ سفارش خرید در حساب بانکی، مسدود و در صورت انجام معامله، این مبلغ بصورت اتوماتیک از حساب مشتری کسر و به حساب کارگزاری واریز خواهد شد.

تمامی تراکنشهای انجام شده در گزارش " گردش حساب " قابل مشاهده است.

- قیمت: در این فیلد قیمت مورد نظر را وارد نمایید.

در کنار فیلد "قیمت" دو علامت  آستانه بالا و آستانه پایین وجود دارد که با انتخاب هر کدام از آنها، آستانه بالا یا پایین قیمت نماد انتخاب شده، در آن جایگزین می شود.





چنانچه بخواهیم مقدار قیمت را یک ریال افزایش یا کاهش دهیم می توان از این آیکن ها استفاده نمود.

• وارد کردن سرمایه برای محاسبه تعداد صحیح : در کنار فیلد "تعداد" گزینه سرمایه وجود دارد که پس از انتخاب آن فیلدی باز می شود که می توان سرمایه را در آن وارد کرد.

در صورتیکه سرمایه را وارد نمایید سیستم بصورت اتوماتیک، با توجه به کارمزد معاملات و سرمایه وارد شده، تعداد قابل خرید را محاسبه و در فیلد تعداد نمایش می دهد.



• حجم نمایشی : تعدادی است که سفارش ثبت شده با آن تعداد، در سیستم معاملات برای عموم نمایش داده می شود و بقیه از چشم عموم پنهان می گردد.

نکته: حداقل تعداد حجم نمایشی، $1/3$ تعداد واقعی سفارش می باشد، به شرط آنکه کمتر از ۱۰۰۰ عدد نشود.

نکته: این فیلد اختیاری بوده و الزامی به مشخص نمودن آن هنگام ثبت سفارش وجود ندارد.

LOT : عبارت است از حداقل و حداکثر تعداد مجاز در یک سفارش. به عبارتی برای سهام، LOT برابر ۱ می باشد مگر اینکه طی پیغام ناظر بازار و بنا بر شرایط (بطور مثال در عرضه های اولیه) مقدار LOT تغییر کند.

به عنوان مثال، در صورتیکه تعداد سهم را ۳۰۰۰ عدد وارد نمایید و در قسمت "حجم نمایشی" عدد ۱۰۰۰ را وارد نمایید، سفارش شما در قسمت "عرضه و تقاضا" به صورت ۱۰۰۰ عددی برای عموم نمایش داده می شود.

نکته: در صورتی که سهم صف خرید یا فروش باشد و سفارش شما به صورت "حجم نمایشی" وارد شده باشد؛ سفارش شما در صف های خرید و فروش به صورت ۱۰۰۰ عددی نمایش داده می شود. در صورتیکه ۱۰۰۰ عدد از سفارش ۳۰۰۰ عددی مورد

معامله قرار گرفت، ۱۰۰۰ تای بعدی وارد سامانه معاملات می شود و در انتهای صف قرار می گیرد.

این نوع سفارش به نام سفارشات Ice Berg یا سفارش پنهان نیز معروف می باشند.

نوع اعتبار سفارش شامل روز، معتبر تا لغو، معتبر تا تاریخ، اجرای فوری و حذف می باشد.



- روز: انتخاب پیش فرض سیستم می باشد. سفارش از این نوع تا پایان روز معاملاتی در سیستم معاملات امکان معامله شدن را دارد. در غیر اینصورت بصورت خودکار از سیستم معاملات حذف می شود و برای روز بعد معتبر نیست.
- معتبر تا لغو: سفارش تا زمانی که لغو آن از سوی کاربر اعلام نگردد اعتبار دارد.

- نکته مهم:** سفارش های فوق با بسته شدن نماد لغو نخواهند شد و چنانچه نمادی بسته شود، مانده مشتری به اندازه سفارش مربوطه با بسته شدن نماد مسدود می شود.
- معتبر تا تاریخ: تا یک تاریخ مشخص شده از سوی کاربر (هنگام ثبت سفارش) اعتبار دارد. با انتخاب این گزینه، فیلدی ظاهر می شود که باید تاریخ اعتبار سفارش در آن وارد نمایید.
 - اجرای فوری و حذف : فقط لحظه ورود به سیستم معاملات اعتبار دارد. در صورتیکه معامله انجام نشود از اعتبار ساقط می گردد. در این حالت یعنی سفارش درخواستی در همان لحظه انجام و معامله شود و چنانچه معامله نشود فوراً حذف می گردد.

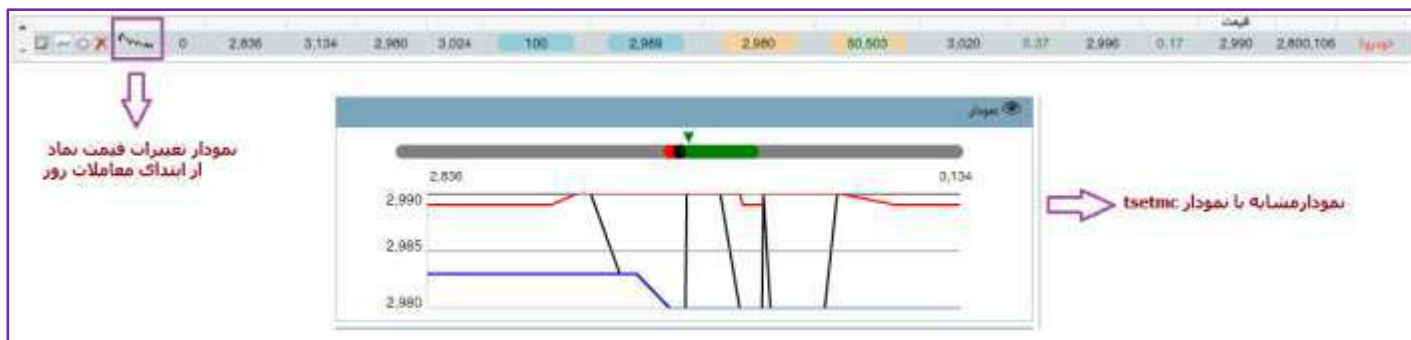
پس از ثبت اطلاعات سفارش می توانید با انتخاب دکمه خرید یا فروش نسبت به ثبت و ارسال سفارش اقدام کنید.

- تقسیم سفارش: قابلیت ارسال سفارش با حجم بیشتر از آستانه تعداد تنها با یک کلیک



برای جلوگیری از ارسال سفارش های تکراری و همچنین افزایش سرعت عمل در ارسال سفارشات با حجم بالاتر از آستانه تعداد، امکانی اضافه شده است تا به صورت خودکار سفارشات بیشتر از آستانه تعداد (با توجه به محدودیت موجود در هر نماد) محاسبه شده و به هسته معاملات ارسال شود.

- **پنل نمودار:** دو نمودار وجود دارد، نمودار قسمت دیده بان تغییرات قیمت نماد را از ابتدای معاملات روز نمایش می دهد. نمودار اصلی نماد در پنل نمودار مشابه نمودار tsetmc می باشد.



• عرضه و تقاضا

در این قسمت می توانید ۳ سفارش اول عرضه و تقاضا را برای هر نماد مشاهده کنید، ضمن آنکه حجم کلیه معاملات حقیقی و حقوقی نیز قابل نمایش است.

همچنین می توانید با کلیک بر روی عدد حجم یا خرید، سطر مربوطه را عینا به قسمت سفارش آنلاین منتقل کنید.

عرضه و تقاضا					
تعداد	حجم	فروش	خرید	حجم	تعداد
1	1,150	1,643	1,638	1,369	1
1	10,500	1,645	1,637	6,800	2
3	10,005	1,650	1,636	4,000	1
20	513,091 (% 100.0)	معاملات حقیقی		513,091 (% 100.0)	13
0	0 (0%)	معاملات حقوقی		0 (0%)	0

سقف خرید: 5,774,873

سفارش آنلاین (فملی 1 - ملی متابع مس ایران)

تقسیم سفارش

فروش | خرید

روز | حجم نمایشی

فروش 10:11:56

1,369 | 1,638

در پنل عرضه و تقاضا، روی حجم معاملات حقیقی و حقوقی، که بر حسب میلیون نمایش داده می شود، با نزدیک کردن موس به اعداد، عدد واقعی حجم معاملات بصورت تول تیپ نمایش داده می شود.

تعداد	حجم	فروش	خرید	حجم	تعداد
1	20,090	1,470	1,408	3,000	1
2	15,202	1,476	1,407	44,405	2
1	6,000	1,477	1,408	5,108	1
15	164,391 (% 100.0)	معاملات حقیقی		150,709 (% 91.7)	7
0	0 (0%)	معاملات حقوقی		13,682 (% 8.3)	1


• اطلاعات نماد


در قسمت اطلاعات نماد و عرضه و تقاضا با جستجوی نماد، اطلاعات کاملی از اوراق که شامل وضعیت کلی نماد و صف عرضه و تقاضای آن می باشد را مشاهده خواهید کرد.

برای مشاهده اطلاعات یک نماد از قسمت دیده بان بازار روی نام اوراق کلیک کرده و در قسمت اطلاعات نماد آن را مشاهده کنید.

وضعیت (گروه)	معاملات پیوسته	وضعیت (نماد)	مجاز آخرین معامله	وضعیت (گروه)	معاملات پیوسته	وضعیت (نماد)
قیمت دیروز	2,824	قیمت پایانی	2,803	قیمت آخرین معامله	2,790	(1.2) %
کمینه/بیشینه قیمت	2,775 / 2,870	آستانه قیمت	2,683 / 2,965	آستانه تعداد	1 / 100,000	
حجم معاملات	5,359,486	حجم مبنا	3,562,522			

همواره می توانید از قسمت تنظیمات قسمت های اضافی را با برداشتن تیک آن ها، حذف کنید.



با کلیک بر روی  می توانید به لینک مستقیم "فناوری بورس" ، "کدال" و "تحلیل بنیادی نوآوران امین" برای این نماد دسترسی داشته باشید.

• پیشنویس سفارشات

ارسال سریع چندین سفارش به صورت همزمان : با استفاده از این امکان میتوان سفارشات را در حالت پیش نویس و حتی در خارج از زمان بازار ثبت نمود و در زمان بازار با استفاده از کلید اینتر یا کلیدهای میانبر تعریف شده در کمترین زمان اقدام به ارسال سفارشات نمود.



همچنین برای ارسال سفارشات سرخطی با استفاده از این امکان می بایست قبل از ۰۸:۳۰ سفارشات را ثبت نموده و در لحظه آغاز بازار سفارشات را ارسال کرد.

عملیات	وضعیت	نوع اعتبار	محل نامین اعتبار	میانبر	تعداد	\$ مبلغ	نماد	خرید / فروش
بیش نویس	روز	اعتبار	اعتبار	Ctrl+1	8	8	خسایا (سایا)	خرید
بیش نویس	روز	اعتبار	اعتبار	Ctrl+2	1	1	دولیدج (داروسازی تولید داره)	خرید
بیش نویس	روز	اعتبار	اعتبار	Ctrl+3	100	100	خسایا (سایا)	خرید



- نکته: برای فعال کردن این گزینه باید بر روی آیکون (بمب) کلیک نمایید.
- کلیک با ماوس: چنانچه بر روی دکمه های خرید و فروش با ماوس کلیک نمایید، با هر بار کلیک یک سفارش ارسال می گردد.
- فعال کردن میانبرها: با اضافه شدن کلیدهای میانبری در "اکسیر"، کاربر می تواند بنابر الگوی زیر سفارش مورد نظر را تعریف نموده و با فشردن هر یک از آنها سفارش مورد نظر را ارسال نماید.
- به ترتیب کلید های میانبر زیر را تعریف نماید.
 - Ctrl+1 برای سفارش اول
 - Ctrl+2 برای سفارش دوم
 - Ctrl+3 برای سفارش سوم
 -
 - تا Ctrl+9 برای سفارش نهم و بعد از آن
 - Ctrl+Q برای سفارش دهم
 - Ctrl+W
 - Ctrl+E
 - (ترتیب حروف انگلیسی از چپ به راست روی صفحه کلید)

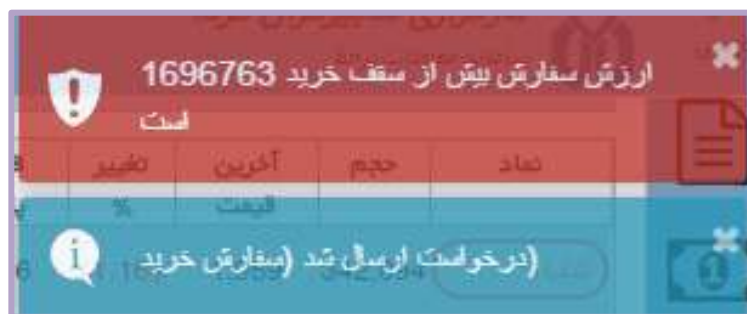
- فعال سازی کلید اینتر: در معماری جدید کلید "اینتر" برای ارسال سفارشات فعال شده است که بدین وسیله کاربر می تواند با هر بار فشردن کلید اینتر یک سفارش به هسته معاملات ارسال نماید.

لیست سفارشات:

ویرایش، لغو و کپی سفارشات، مشاهده سفارشات/معاملات روز، کلیه سفارشات در صف، کلیه معاملات روز قابل مشاهده است.

لیست سفارشات					
[سفارش - خرید]			[سفارش - فروش]		
مانده	حجم کل	قیمت	قیمت میانگین	اعتبار	ردیف
مانده	حجم کل	قیمت	قیمت میانگین	اعتبار	ردیف
[معامله - خرید]			[معامله - فروش]		
نماد	حجم	قیمت میانگین	نماد	حجم	قیمت میانگین
سفارشات/معاملات امروز					
کلیه سفارشات در صف					
کلیه معاملات امروز					

- کپی کردن یک سفارش: یعنی ثبت و ارسال یک سفارش جدید با همان مشخصات سفارش قبلی به هسته معاملات
- نوبت سفارش: تعیین محل دقیق سفارش به خصوص در صف های خرید و فروش، همواره یکی از دغدغه های کاربران بوده است، که در امکان "نوبت سفارش ارسالی" کاربر می تواند پس از ارسال سفارش خرید یا فروش، محل سفارش خود را در میان سفارشات عرضه یا تقاضا وجود دارد را مشاهده نماید.
- همچنین ضمن تغییرات در سفارشات دیگر کاربران از قبیل (ویرایش، حذف، انجام سفارشات) نوبت سفارش همه کاربران تغییر خواهد کرد، که در سامانه "اکسیر" نیز جانمایی در هر ثانیه بسته به تغییرات بروز رسانی خواهد شد.
- نمایش پیغام ها به صورت Popup: در کلیه قسمت های سیستم پیغام ها (پیغام انجام معامله، ویرایش ها، اعلان ها) به صورت Popup نمایش داده می شود تا امکان مشاهده پیغام ها سریع تر فراهم گردد.



• منوهای سمت راست:



گزارش گردش حساب مشتری: در این فرم گردش حساب نمایش داده میشود.

گزارش گردش حساب						
تاریخ	شرح	بدهکار	بستانکار	مانده	نشان	شعبه
-	مانده از قبل	0	757,540	757,540	-	-
1395/06/21	خرید 200 سهم فرآورده های نسوز پارس 0,138 ریال	1,233,563	0	(476,023)	بده	الکترونیک
	جمع منتهی	1,233,563	757,540	(476,023)		
	جمع اول	1,233,563	757,540	(476,023)		
نتیجه جستجو: 2 سطر						
صفحات: (1/1)						



گزارش دفتر سفارشات:

در دفتر سفارشات لیستی از سفارشات مشتری قابل مشاهده است که با فیلترهای تعبیه شده، می توانید برای جستجو در میان سفارشات اقدام کنید.

گزارش دفتر سفارشات												
تاریخ زمان	محل سفارش	تاریخ سفارش	مبلغ سفارش	مبلغ پرداختی	قیمت	نوع سفارش	نوع	نوع اعتبار	قیمت برگشتی	تاریخ اعتبار	تاریخ انقضای اعتبار	وضعیت
1395/06/27-06:28-12	تهران	1395/06/27	1,123	866	0	خرید	بده	بده	0	0	0	سفارش شده
1395/06/27-18:54-08	تهران	1395/06/27	8	8	8	خرید	بده	بده	0	0	0	تکمیل
1395/06/27-18:55-08	تهران	1395/06/27	1	1	1	خرید	بده	بده	0	0	0	تکمیل
1395/06/27-18:58-10	تهران	1395/06/27	100	100	100	خرید	بده	بده	0	0	0	تکمیل
1395/06/27-18:58-14	تهران	1395/06/27	8	8	8	خرید	بده	بده	0	0	0	تکمیل
1395/06/27-18:58-14	تهران	1395/06/27	1	1	1	خرید	بده	بده	0	0	0	تکمیل
1395/06/27-18:58-15	تهران	1395/06/27	100	100	100	خرید	بده	بده	0	0	0	تکمیل
نتیجه جستجو: 7 سطر												
صفحات: (1/1)												



انواع وضعیت سفارش عبارتند از:

ارسال شده به هسته: سفارش از سوی OMS به هسته معاملات ارسال شده ولی هنوز پاسخی دریافت نشده است.

درصاف: سفارش از سوی هسته پذیرفته شده است.

خطا: هسته معاملات به سفارش پیغام خطا داده است.

انجام جزئی: بخشی از سفارش انجام شده است.

انجام کلی: کل حجم سفارش معامله شده است و مانده سفارش صفر شده است.

حذف شده: سفارش لغو گردیده است.




گزارش پورتفو: در این فرم شما اوراقی را که نزد این کارگزاری در سیستم معاملات از آن موجودی دارید، مشاهده می کنید. اطلاعات این فرم به صورت روزانه از شرکت سپرده گذاری دریافت و به روز می شود. اطلاعات این فرم دقیقاً مطابق با لیستهای پورتفو در دیده بان بازار است. وضعیت: مجاز / متوقف بودن نماد بر اساس سایت مدیریت فناوری نمایش داده می شود. ارزش روز: ارزش دارایی بر اساس قیمت پایانی و قیمت آخرین معامله محاسبه می شود.

گزارش پورتفو

نماد	وضعیت	تعداد دارایی	تاریخ	قیمت پایانی	ارزش روز	قیمت آخرین معامله	ارزش روز
خسپا1	مجاز	1,751	1395/06/28	1,133	1,983,883	1,133	1,983,883
کفپارس1	مجاز	200	1395/06/28	6,154	1,230,800	6,091	1,218,200
وخور1	مجاز	1	1395/06/27	2,706	2,706	0	0
جمع صفحه					3,217,389		3,202,083
جمع کل					3,217,389		3,202,083



گزارش پورتنفوی لحظه ای: در این فرم شما اوراقی را که در این کارگزاری معامله کرده اید را مشاهده می کنید. ضمن اینکه می توانید نماد های مورد نظرتان را در پرتفوی دیگر کارگزاری هایتان اضافه کنید. همواره می توانید از قسمت تنظیمات ستون های اضافی را با برداشتن تیک آن ها، حذف کنید. با کلیک بر روی علامت سوال  می توانید راهنمای دقیق ستون های این گزارش را مطالعه کنید.

گزارش پورتنفو لحظه ای

نماد	وضعیت	تعداد	قیمت آخرین معامله	ارزش امروز بازار	ارزش روز بازار	میانگین خرید	بهای تمام شده	سود و زیان حاصل از تعداد دارایی	درصد سود و زیان حاصل از تعداد دارایی	قیمت سر به سر فروش	تعداد فروش	ارزش خاص فروش	سود و زیان حاصل از فروش	سود و زیان کل امروز	سود و زیان پورتفو	عملیات
وکتور	مجاز	1	2,708	2,678	2,678	2,697	2,697	(19)	(0.7)	2,725	0	0	0	(19)	0.008	-
فوندا	مجاز	300	1,188	352,703	352,703	1,184	355,126	(2,394)	(0.67)	1,196	980	1,121,225	(38,854)	(41,248)	0.83	-
کماراس	مجاز	200	6,001	1,219,125	1,205,685	6,168	1,233,563	(27,698)	(2.26)	6,232	0	0	0	(27,698)	2,838	-
دایرکت	مجاز	1,700	9,707	15,702,328	16,486,519	5,671	9,980,726	6,505,793	65.18	5,931	500	2,746,366	(180,152)	6,316,641	38.81	-
ذخایر	مجاز	1,000	18,082	17,899,191	17,899,191	14,068	14,066,360	3,832,831	27.25	14,210	0	0	0	3,832,831	42,136	-
داسینا	مجاز	300	22,000	9,621,770	6,533,274	30,477	9,143,134	(2,609,860)	(28.54)	30,788	0	0	0	(2,609,860)	15.38	-
جمع صفحه				42,480,980	41,797,825							3,867,581	(228,006)	7,470,447	682,235	100
جمع کل				42,480,980	41,797,825							3,867,581	(228,006)	7,470,447	682,235	100

نتیجه جستجو: 6 سفار



گزارش پرداخت الکترونیکی: در این گزارش می توانید ریز کلیه تراکنش های الکترونیکی را مشاهده کنید.

پرداخت های الکترونیک

تاریخ پرداخت	تاریخ دریافت	کد پیگیری	مبلغ	بانک	نوع	وضعیت	کد واریز
15/05/1395	15/05/1395	408710563	2,000	پارسیان	حساب	دارای نماد	
15/05/1395	15/05/1395	408710562	2,000	پارسیان	حساب	دارای نماد	
15/05/1395	15/05/1395	408705451	1,000	پارسیان	حساب	مخزن واریز	
15/05/1395	15/05/1395	408705449	1,000	پارسیان	حساب	دارای نماد	
جمع صفحه			6,000				
جمع کل			6,000				

نتیجه جستجو: 4 سفار

همچنین با کلیک بر روی "پرداخت الکترونیک" می توانید، از طریق درگاه های بانکی موجود به صفحه پرداخت الکترونیک متصل شوید و اقدام به پرداخت آنی نمایید.




بانک:
پارسیان

مبلغ:
1,000,000

پرداخت

راهنمای انجام تراکنش اینترنتی	اطلاعات کارت
<p>زمان باقی مانده 14:50</p> <p>سقف تراکنش روزانه 500,000,000 ریال</p> <ul style="list-style-type: none"> مشتری گرامی، شما با پروتکل امن (SSL) به دروازه پرداخت الکترونیک که با آدرس https://pec.shaparak.ir شروع می شود متصل شده اید. خواهشمند است جهت جلوگیری از سوء استفاده های اینترنتی، آدرس جاری مرورگر وب خود را با آدرس مذکور مقایسه نمایید. لطفا از صحت نام فروشنده و مبلغ نمایش داده شده، اطمینان حاصل فرمایید. برای جلوگیری از افشای رمز کارت خود، حتی المقدور از صفحه کلید مجازی استفاده فرمایید. نحوه ورود اطلاعات: شماره کارت: شماره کارت 16 رقمی مندرج بر روی کارت. رمز دوم کارت: رمز دوم (یا رمز اینترنتی) دریافت شده از بانک صادرکننده و یا خودپرداز. CVV2: کد سه یا چهار رقمی مندرج در پشت و روی کارت. تاریخ انقضا: ماه و سال انقضا کارت مندرج بر روی کارت. کد امنیتی: حروف و ارقام مندرج در ذیل عنوان کد امنیتی که قابل تغییر نیز می باشد. ایمیل (اختیاری): ورود آدرس ایمیل در صورت نیاز به دریافت رسید پرداخت. 	<div style="display: flex; justify-content: space-between;"> <div style="width: 80%;"> <input style="width: 100%;" type="text"/> شماره کارت <input style="width: 100%;" type="text"/> رمز دوم کارت <input style="width: 100%;" type="text"/> CVV2 <div style="display: flex; justify-content: space-between; margin-bottom: 5px;"> <input style="width: 40%;" type="text"/> سال <input style="width: 40%;" type="text"/> ماه </div> <input style="width: 100%;" type="text"/> تاریخ انقضا <input style="width: 100%;" type="text"/> کد امنیتی <div style="text-align: center; margin: 10px 0;"> </div> <input style="width: 100%;" type="text"/> ایمیل (اختیاری) </div> <div style="width: 10%; text-align: center;"> پرداخت انصراف </div> </div>



گزارش درخواست پرداخت وجه: در این فرم می توانید کلیه درخواست های پرداخت وجه را جستجو و مشاهده کنید. همچنین با کلیک بر روی "درخواست پرداخت وجه جدید" نسبت به دریافت وجه (از کلیه حسابهای تعریف شده نزد کارگزاری) اقدام نمایید.

گزارش درخواست های پرداخت وجه

\$ درخواست پرداخت وجه جدید

پیش فرض
جستجو

شماره درخواست از
 شماره درخواست تا
مبدأ ▼ آتلاین

از مبلغ
 تا مبلغ
شماره حساب ▼

تاریخ از ۱۳۹۴/۰۴/۰۱
تاریخ تا ۱۳۹۵/۰۶/۲۸
وضعیت ▼ تایید شده

شماره درخواست	تاریخ	مبلغ	شماره حساب	وضعیت	شرح	پرداخت به تاریخ
جستجو نتیجه ای در برداشت						



با توجه به جدول زمانی سقف پرداخت زیر ، می توانید از مانده قابل دریافت، در روزهای کاری بعد مطلع شوید. این مانده بر اساس کلیه تراکنش ها و خرید و فروش ها محاسبه می شود .

سقف پرداخت	پرداخت به تاریخ
(476,023)	1395/06/29
(476,023)	1395/06/31
(476,023)	1395/07/03

شماره حساب: پاسارگاد - متمرکز -

مبلغ: *

شرح:

ذخیره درجوبیت



لیست محدودیت ها: در این گزارش کلیه محدودیت ها برای خرید و فروش نمایش داده می شود. این محدودیت ها بر اساس قوانین و دستورالعمل های سازمان بورس اوراق بهادار و همچنین پیغام های ناظر بازار تعریف شده است.

به هنگام ثبت سفارشات غیر استاندارد و غیر قابل قبول پیام های خطا در صفحه معاملات نمایش داده خواهد شد.

گزارش محدودیت ها

تاریخ فعال سازی	پیام
1390/04/18	به دلیل معاملات در بازار پایه امکان ثبت سفارش وجود ندارد
1390/06/05	مجاز به خرید نمی باشید
1390/07/16	بازار پایه
1390/07/16	بازار پایه
1390/07/18	بازار پایه
1390/05/25	در زمان گشایش نماد امکان ثبت سفارش به بهترین مظنه وجود ندارد
1390/06/05	امکان خرید و فروش در بازار پایه وجود ندارد
1390/06/08	امکان خرید و فروش در بازار پایه وجود ندارد
1390/06/08	امکان خرید و فروش در بازار پایه وجود ندارد
1390/07/16	بازار پایه
1390/07/16	بازار پایه
1390/04/06	بازار پایه . ممنوعیت خرید برای آنلاین
1390/05/30	امکان خرید در بازار پایه فرابورس برای معامله گران برخط وجود ندارد



اعلان ها: امکان تعریف هشدار با شرایط مورد نظر کاربر

کاربر می تواند شروط تعریف شده زیر را برای نماد مورد نظر تنظیم نماید تا در زمان وقوع هشدار مرتبط فعال شود.

همچنین می تواند هشدارها را ضمن نمایش بروی صفحه شخصی سامانه معاملات از طریق ایمیل، پیامک و یا تلگرام دریافت نماید.

- افزایش قیمت نماد نسبت به قیمت تعیین شده کاربر
- کاهش قیمت نماد نسبت به قیمت تعیین شده کاربر
- تشکیل صف خرید در نماد تعیین شده
- تشکیل صف فروش در نماد تعیین شده

- عبور حجم معاملات از حجم تعیین شده مورد نظر کاربر برای هر نماد
- افزایش درصد تغییر قیمت نسبت به درصد تعیین شده کاربر
- کاهش درصد تغییر قیمت نسبت به درصد تعیین شده کاربر

افزافه کردن اعلان

افزافه کردن اعلان

نوع: قیمت نماد بزرگتر مساوی ▼ نماد: جستجوی نماد Q قیمت/مقدار: اطلاع رسانی: پیامک تلگرام ایمیل

متن پیام:

افزافه کردن اعلان

اعلان ها

عملیات	وضعیت	متن پیام
	ارسال شده	1. قیمت نماد ورتا 1 (سرمایه گذاری رتا (هلدینگ) بیشتر از 123,659 شود
	ارسال شده	2. قیمت نماد شتران 1 (پالایش نفت تهران) بیشتر از 8,964,412,300,000,000 شود

- اضافه کردن اعلان جدید: کافی است در قسمت جستجوی نماد، نماد را با کلیک بر روی علامت "ذره بین"، اضافه کنید. همچنین بعد از جستجوی نماد با زدن کلید اینتر نیز نماد اضافه خواهد شد.



راهنما: با کلیک بر روی آیکن فایل پی دی اف راهنمای اکسیر قابل مشاهده است، توصیه میکنیم همواره با بروز رسانی نسخه اکسیر راهنمای جدید را مطالعه کنید .



سفارشات شرطی: امکان ثبت سفارش با شرایط مورد نظر

کاربر می تواند شروط تعریف شده در قسمت اعلان ها را برای نماد مورد نظر تنظیم نماید تا در زمان برقراری شرط سفارش مربوطه ارسال شود.

نکته قابل توجه در این امکان این است که در زمان ثبت سفارشات ، از سقف خرید مشتری کسر نمی شود و مانده مورد نظر برای ارسال سفارش در لحظه وقوع شرط کنترل می شود.

بنابراین اگر مشتری اقدام به ثبت سفارش معتبر تا لغو بنماید و نماد در طی بازه بسته شود، مشکلی در بلوک ماندن پول مشتری تا باز شدن نماد نخواهیم داشت.

مشتری 1 | 1396/02/07 9:09:09

30 شرکت بزرگ : 3,096 ▼ | بازار اول : 55,078 ▲ | بازار دوم : 177,306 ▲ | فرابورس : 996 | معاملات برخظ آتی KLA

اطلاعات نماد (آپ-1 آسان پرداخت پرشین)

وضعیت (گروه)	پایان مشاوره	وضعیت (نماد)	مجاز آخرین معامله
قیمت دیروز	25,778	قیمت پایانی	26,358
کمیته/بیشینه قیمت	25,451 / 26,980	آستانه قیمت	24,490 / 27,066
حجم معاملات	1,630,591	حجم مینا	393,005

عرضه و تقاضا

تعداد	حجم	خرید	فروش
1	13,397	25,510	25,898
2	550	25,500	25,950
1	5,000	25,454	25,960

مجموع حسابی: 306 (85.6% 1.396 M)
مجموع حقوقی: 5 (14.4% 235,000)

افزوده کردن اعلان

نوع: قیمت نماد بزرگتر نماد

نماد: جستجوی نماد

نوع اعلان: روز

محدودیت: حجم تعاقبی

حجم تعاقبی: حجم تعاقبی

تعداد سفارشی: تعداد سفارشی

قیمت سفارشی: قیمت سفارشی

اعلان ها


- 1. درصد تغییر نماد خدیو 1 (بهمن دیزل) بیشتر از 33 شود
- 2. قیمت نماد تکمیا 1 (کتابین ساتی ایران) بیشتر از 2,000 شود
- 3. نماد پترول 1 (گروه پترولیمی سی ایران) صف فروش شود

• نوآوران امین

با اتصال سامانه معاملات برخط اکسیر و سامانه پردازش اطلاعات مالی نوآوران امین، امکان دسترسی به مهم‌ترین اطلاعات هر شرکت برای سرمایه‌گذاران و تحلیل‌گران در کوتاه‌ترین زمان ممکن در سامانه اکسیر فراهم می‌گردد.

زمان آخرین اطلاعات: 11:14:50 | اندازه دیده بان | جستجوی نماد

نماد	حجم	آخرین قیمت	قیمت پایانی	مانده	نمودار	عملیات
آپ 1	567,416	24,240 1.46 %	24,155 1.11 %	0		
ثوسا 1	523,326	1,730 (2.75) %	1,732 (2.64) %	0		
خودرو 1	12,621,284	2,779 (0.54) %	2,802 0.29 %	0		
خیارس 1	17,931,865	1,080 (1.03) %	1,067 (0.37) %	0		
خگستر 1	928,853	3,666 (1.05) %	3,672 (0.89) %	0		
دتولید 1	39,916	6,000 (2.17) %	6,024 (1.78) %	474		



اتاق تحلیل نوآوران امین:



اتاق ارزیابی سهام نوآوران امین:



• پیغام‌های خطای رایج

۱. کاربر پس از ارسال سفارش، پیغام "دارایی سهم به میزان کافی وجود ندارد" دریافت می‌کند.

این موضوع دلایل مختلفی می‌تواند داشته باشد که عمده‌ترین آنها عبارتند از:

* ممکن است موجودی سهام کاربر، کمتر از میزان درخواست سفارش فروش ارسالی به سامانه معاملات آنلاین باشد.

* ممکن است کارگزار ناظر آن سهم، غیر از کارگزاری فعلی باشد که این مسئله به دلایل مختلفی روی می‌دهد؛ مثلاً ممکن است قبلاً مشتری آن سهم را از کارگزاری دیگری خریده و کارگزار ناظر آن را به این کارگزاری تغییر نداده باشد یا سهام جایزه یا حق تقدم خرید سهام باشد و...

در این موارد با واحد معاملات آنلاین تماس حاصل نموده و مراحل عنوان شده توسط مشاورین را طی نمایید.

۲. کاربر پس از ارسال سفارش، پیغام "شناسه حساب مشتری معتبر نمی‌باشد" دریافت می‌کند.

وقتی با چنین پیغام خطایی مواجه شدید این به این معناست که نام و کد معاملاتی شما در سامانه معاملاتی بورس جزء مشتریان کارگزاری ثبت نشده است. جهت رفع آن با واحد آنلاین کارگزاری تماس گرفته و موضوع را به اطلاعشان برسانید.

۳. به هنگام ورود به نرم افزار آنلاین پس از وارد کردن شناسه کاربری و کلمه عبور، پیغام "کاربر گرامی، حساب کاربری شما توسط مدیر سیستم غیر فعال شده است" نمایش داده می‌شود.

اگر چنین پیامی برای کاربر ارسال شد؛ این به معنی این است که دسترسی کاربر به دلیل عدم استفاده از حساب کاربری خود در مدت قانونی و... توسط کارگزاری غیرفعال گردیده است.

